



PERÚ

Ministerio
de Educación

Secretaría de
Planificación Estratégica

Oficina de Seguimiento
y Evaluación Estratégica

Unidad de Estadística



CENSO
EDUCATIVO
2021

¿Qué es el Censo Educativo?

Es una actividad estadística que nos permite conocer las características del servicio educativo, así como proporcionar una información oportuna y confiable de la situación de los alumnos, docentes, recursos e infraestructura al inicio del año escolar; y resultados de ejercicio educativo al finalizar el año escolar.



PASOS PARA CUMPLIR CON EL CENSO EDUCATIVO ESTADÍSTICA ON-LINE (EOL)

En su tablero de control revise e imprima la constancia de envío

6

1 Ingrese a su tablero de Control, con su Código Modular y clave EOL

1

Remita los datos haciendo clic en el botón ENVIAR del formato Excel

5



2

2 Descargue el formato electrónico

Valide el formato Excel y corrija los datos si existe inconsistencias

4

3

3 Complete los datos de: Matrícula, Secciones, Docentes y Recursos



INGRESE AL SIGUIENTE LINK


<http://escale.minedu.gob.pe/censo-escolar-eol/>

The screenshot shows the ESCALE website interface. At the top, there are navigation menus for 'SERVICIOS', 'MAGNITUDES', 'INDICADORES', 'MAPAS', 'ARCHIVO DE DATOS', and 'ESTADÍSTICA ONLINE'. Below this is a blue banner for 'estadística on-line' with sub-headers 'Reporte y seguimiento de la Estadística Educativa en línea' and 'Acceso a directores' and 'Acceso a estadísticos'. A yellow arrow points to the 'Acceso a directores' button with the text 'CLICK AQUÍ'.

On the left side, there is a section titled '¿QUÉ ES EL CENSO EDUCATIVO?' with a description: 'El Censo Educativo es un proceso estadístico que se realiza anualmente y recoge información detallada de las Instituciones Educativas, públicas y privadas, y Programas No Escolarizados de todo el país. Gracias al Censo Educativo podemos saber cómo vamos evolucionando en aspectos como estudiantes matriculados, niveles de atraso escolar, promoción, repetición, deserción, número de personal docente y administrativo, infraestructura educativa, entre otros.' Below this, it states: 'El Censo Educativo tiene carácter obligatorio según la Resolución Ministerial N° 627-2016-MINEDU que aprueba el "Reporte de Información de la Institución Educativa al Sistema Educativo", sin embargo no es una forma de fiscalización, cada institución educativa se censa a sí misma y es el Director de la Institución Educativa o la Docente Coordinadora –en el caso de PRONOEI- el responsable de la información brindada.' and 'El Censo Educativo cuenta con dos módulos, cuyos datos se recogen a través de 4 tipos de cédulas que cada I.E. debe reportar al inicio y al final del año escolar:'.

At the bottom left, there are two boxes: 'MÓDULO I Reportado entre mayo a junio' and 'MÓDULO II Reportado entre diciembre a febrero del siguiente año'. Below MÓDULO I, it says 'Cédula "A" para Matriculación'.

On the right side, there is a 'Menú del Sistema' with options: 'Inicio', 'Acceso a Directores de Institución Educativa', 'Acceso a Estadísticos de DRE o UGEL', 'Enlaces importantes', 'Ministerio de Educación', and 'Unidad de Estadística'. Below this is a section titled 'Acceso al Tablero de Control de la Institución Educativa' with the text: 'El tablero de control es una herramienta Web que informa gráficamente sobre la situación de la I.E. en el reporte de datos de cada módulo del CENSO EDUCATIVO, y permite descargar el formato electrónico respectivo, obtener una constancia, o modificar los datos reportados.' and 'Acceda a su Tablero de Control completando los siguientes datos:'. Below this are two input fields: 'Código Modular de I.E.' and 'Clave EOL'. Red arrows point to these fields with the text 'Ingrese código modular' and '5 Letras Mayúsculas' respectively. Below the input fields is a reCAPTCHA box with 'No soy un robot' and 'Entrar' buttons. At the bottom, it says 'Si aún no tiene su clave EOL, solicítela al Estadístico de su UGEL.'



Fichas - Cédulas

Cédula / Ficha	Descripción
11	Ficha Unificada de Infraestructura Educativa
1 A	Educación Inicial Escolarizado
2 A	Educación Inicial No Escolarizado
3AP	Educación Primaria
3AS	Educación Secundaria
4AI	Educación Básica Alternativa - Inicial e Intermedio
4AA	Educación Básica Alternativa - Avanzado
5A	Superior Pedagógica
6A	Superior Tecnológica
7A	Superior Tecnológica
8AI	Educación Básica Especial - Inicial escolarizada y no escolarizada
8AP	Educación Básica Especial - Primaria
9A	Educación Técnica Productiva

CENSO EDUCATIVO 2021
CÉDULA BORRADOR

LOCAL EDUCATIVO:
FICHA UNIFICADA DE INFRAESTRUCTURA EDUCATIVA

PERU Ministerio de Educación
11
 CÓDIGO DE LOCAL EDUCATIVO

Unidad de Estadística / Dirección de Planificación de Inversiones

I. INFORMACIÓN GENERAL DEL LOCAL EDUCATIVO

I.A. IDENTIFICACIÓN DEL LOCAL EDUCATIVO

1. DEPARTAMENTO: []
 2. PROVINCIA: []
 3. DISTRITO: []

4. DEPENDENCIA ADMINISTRATIVA: ORE UGEL UGEL:
 5. NOMBRE DE DEPENDENCIA ADMINISTRATIVA: []

6. NOMBRE DE CENTRO POBLADO: []
 Tipo de centro poblado: Caserío Pueblo Villa Ciudad Comunidad Anexo


7. NÚCLEO URBANO: []
 Tipo de núcleo urbano: Cercado Urb. Barrio Complejo Hab. Unidad Vec. Asoc. Vivienda Coop. Vivienda Ciudadela AA.HH. Pueblo joven Otro

8. DIRECCIÓN PRINCIPAL DEL LOCAL EDUCATIVO:
 Tipo de vía: Avenida Calle Tronón Pasaje Autopista Carretera Alameda Parque Otro
 Nombre de la vía: [] N° de puerta: [] Nro. Lote: [] Sector: [] Zona: [] Etapa: [] Otro: []

9. REFERENCIA DE LA DIRECCIÓN DEL LOCAL EDUCATIVO: []
Completar: 1. A la altura de la cuadra 34 de la Av. Aviación. 2. A una cuadra de la Plaza de Armas del distrito. 3. Frente al Hospital El Carmen. 4. Entre los centros poblados de San Pedro, Accra y Lanes. 5. Al pie de la carretera, aprox. 200m del desvío al poblado de Lucre.

10. ÁREA: Urbano Rural
 11. PUNTOS DE GEOREFERENCIACIÓN:
 LATITUD: []
 LONGITUD: []
 ALTURA: []
NOTA: Trabaja con los datos requeridos, utiliza el aplicativo móvil disponible y sigue los pasos detallados en el manual del usuario. PERU - GOBIERNO NACIONAL

12. CLIMA: Desértico costero / marino Desértico Interandino bajo Interandino Altiandino Nevado Caja de montaña Subtrópico húmedo Tropical húmedo
NOTA: Para más detalles revisar el Manual del usuario.



CENSO EDUCATIVO 2021
CÉDULA BORRADOR

EDUCACIÓN BÁSICA REGULAR INICIAL ESCOLARIZADA

PERU Ministerio de Educación
1A

"El Censo Educativo contribuye a mejorar el conocimiento de nuestra realidad educativa"

¡ IMPORTANTE !

Señor(a) Director(a):
 ✓ Remita los datos por Internet: Siga los pasos en la "Guía Rápida para el Reporte de Datos por Internet", disponible en <http://escala.minedu.gob.pe>
 ✓ Utilice fuentes de información válidas: Para esta cédula, los documentos fuente son: Ficha de matrícula, nómina de matrícula, legajo del personal docente y administrativo, otros documentos que utilice la institución Educativa en su funcionamiento.
 ✓ Para los casos de las I.I.E.E. de Educación Básica Regular, la ficha de matrícula y nóminas de matrícula constituyen el insumo fundamental para el Censo Educativo, sin embargo el retraso en el registro de estudiantes en SIAGIE, no impide ni posterga la remisión oportuna del Censo Educativo, por lo que las y los director(as) de las I.I.E.E., deberán gestionar el recopio de información real de lo que acontece en el momento que se reportan los datos, de manera independiente y precisa.

IDENTIFICACIÓN DEL SERVICIO EDUCATIVO (Para I.I.E.E. Públicas y Privadas)

1. CÓDIGO MODULAR: [] [] [] [] [] [] [] [] [] []
 2. CÓDIGO DE LOCAL EDUCATIVO: [] [] [] [] [] [] [] [] [] []
 3. NOMBRE DEL SERVICIO / NIVEL EDUCATIVO: [] [] [] [] [] [] [] [] [] []
 4. DISTRITO: [] [] [] [] [] [] [] [] [] []

5. NIVEL EDUCATIVO: (Marque con un "X", según corresponda)
 A1. Cuna a. ¿Cuenta con estudiantes del ciclo II (8 a 5 años o más)? Si No
 A2. Jardín b. ¿Cuenta con estudiantes del ciclo I (0 a 2 años)? Si No
 A3. Cuna - Jardín

6. EL SERVICIO/NIVEL EDUCATIVO ¿PROCEDE DE UNA CONVERSIÓN (PROMO)?
 Si ¿Desde qué año? 2 0 ____
 No

100. CARACTERÍSTICAS DEL SERVICIO EDUCATIVO (Para I.I.E.E. Públicas y Privadas)

A. CARACTERÍSTICA DE LA ENSEÑANZA

101. EN ESTE SERVICIO/NIVEL EDUCATIVO, ¿CUANTOS VICARTECS OFRECIO PARA EL PRESENTE PERIODO LECTIVO?
 Edades: 0 1 2 3 4 5
 Turno mañana: [] [] [] [] [] []
 Turno tarde: [] [] [] [] [] []

102. EN EL MARCO DE LA EMERGENCIA SANITARIA POR COVID-19, EN EL PRESENTE AÑO 2021, ¿BAJO QUÉ MODALIDAD SE REALIZAN LAS CLASES EN ESTE SERVICIO/NIVEL EDUCATIVO?
 Presencial Semi presencial Remota / A distancia

103. ¿CUMPLE CON SERVICIO EDUCATIVO PARA IMPLEMENTAR MÁS AULAS, CONSIDERANDO LAS QUE TIENE ACTUALMENTE?
 Si No

104. EN ESTE SERVICIO/NIVEL EDUCATIVO, ¿CUANTOS VICARTECS RECIBO PARA EL PRESENTE PERIODO LECTIVO?
 Edades: 0 1 2 3 4 5
 Turno mañana: [] [] [] [] [] []
 Turno tarde: [] [] [] [] [] []

Estructura de la Ficha Unificada de Infraestructura Educativa



**Capítulo
100**

Características del local educativo


**Capítulo
200**

Servicios básicos en el centro poblado y en el local educativo

**Capítulo
300**

Información general del cerco perimétrico en el local educativo

Estructura de la Ficha Unificada de Infraestructura Educativa



**Capítulo
400**

Información específica por edificación

**Capítulo
500**

Características de las aulas o espacios acondicionados como aulas

**Capítulo
600**

Características del resto de espacios educativos y espacios administrativos.

Estructura de la Ficha Unificada de Infraestructura Educativa




**Capítulo
700**

Características de espacios usados como servicios higiénicos en el local educativo. NUEVO


**Capítulo
800**

Estado de los recursos tecnológicos y equipamiento en el local educativo.


NUEVO




¿Qué documentos fuentes son necesarios para el llenado de la FUIE?



- ✓ Estudio de levantamiento topográfico
- ✓ Plano de construcción, instalaciones eléctricas, sanitarias u otro documento donde figure el área del local educativo (para el caso del local educativo que no cuenta con estudio topográfico)
- ✓ Partida registral o documento de posesión del predio.
- ✓ Recibo de luz y agua.
- ✓ Contrato o recibo de internet.
- ✓ Inventario o pecosa de mobiliario, recursos tecnológicos y equipos de interconexión.



¿Qué documentos fuentes son necesarios para el llenado de las Cédulas?



- ✓ Cuadro para Asignación de Personal (CAP)
- ✓ Nomina de Matricula

ACCION	GRUPO/INSTRUMENTO	FECHAS Y PLAZOS
Habilitación de los formatos electrónicos (digitales para procesamiento y envío web) en Tablero del director de Estadística on-line http://escale2.minedu.gob.pe:8009/estadistica/login/ce/main.uee	Formatos electrónicos de EBR	09 de Julio
	Formatos electrónicos de EBA, EBE, Superior y ETP	09 de Julio
	Formato electrónico de Local Educativo-FUIE	16 de Julio
Plazo Límite para envío web por parte de los directores de las II:EE	EBR, EBA, EBE, Superior y ETP	10 de Agosto
	Local Educativo- FUIE	30 de Agosto

CRONOGRAMA DE CAPACITACION

ACCION	GRUPO/INSTRUMENTO	FECHAS Y PLAZOS
Capacitación a Directores	EBR (INICIAL – PRIMARIA – SECUNDARIA)	07-09 de Julio
Capacitación a Directores	EBA,EBE, Superior y ETP	09 de Julio

Muchas gracias