



LISTA DE ADHERENTES

CÓDIGO	PÁGINA

RESPONSABLE DE ESTA PÁGINA

Carnet de Colegiado.

..... FIRMA

HUELLA DACTILAR INDICE DERECHO



Ley N° 25231 - Ley N° 28196 - D.S. N° 017 - 2004 - ED.
INSCRITO EN LA SUNARP - PARTIDA ELECTRÓNICA N° 12517954

FIRMAS

CARNET DE COLEGIADO

NOMBRES

ZONA DE PERFORACIÓN

ZONA DE PERFORACIÓN

ZONA DE PERFORACIÓN

HUELLA DACTILAR

HUELLA DACTILAR

HUELLA DACTILAR

HUELLA DACTILAR

HUELLA DACTILAR

HUELLA DACTILAR

HUELLA DACTILAR

HUELLA DACTILAR

HUELLA DACTILAR

HUELLA DACTILAR

PATERNO

MATERNO

NOMBRES

PATERNO

MATERNO

NOMBRES

PATERNO

MATERNO

NOMBRES

PATERNO

MATERNO

NOMBRES

PATERNO

MATERNO

NOMBRES

PATERNO

MATERNO

NOMBRES

PATERNO

MATERNO

NOMBRES

PATERNO

MATERNO

NOMBRES

PATERNO

MATERNO

NOMBRES

PATERNO

MATERNO

NOMBRES

Día Mes Año
Fecha de Nacimiento

Día Mes Año
Fecha de Nacimiento

Día Mes Año
Fecha de Nacimiento

Día Mes Año
Fecha de Nacimiento

Día Mes Año
Fecha de Nacimiento

Día Mes Año
Fecha de Nacimiento

Día Mes Año
Fecha de Nacimiento







Día Mes Año
Fecha de Nacimiento

Día Mes Año
Fecha de Nacimiento





Día Mes Año
Fecha de Nacimiento

INSTRUCCIONES PARA LLENAR LA LISTA DE ADHERENTES

El responsable de la página:

-  Podrá ser responsable de otras páginas de la misma lista de Adherentes.
-  Deberá consignar sus propios datos y huella dactilar en el recuadro correspondiente al “**RESPONSABLE DE ESTA PÁGINA**”, antes de recoger firmas de adherentes.
-  Deberá llenar el espacio correspondiente a la fecha de nacimiento.
-  Podrá entregar páginas parcialmente llenas; no es indispensable completarlas.
-  Podrá llenar con letra de imprenta los datos de los adherentes.
-  No escribirá nombre ni datos falsos.

El Adherente:

-  Estará conforme con el motivo de la adhesión.
-  Verificará los datos, firmas y huella dactilar del responsable del llenado de la página, en la parte superior.
-  Llenará los datos con letra de imprenta; cada uno dentro de su respectivo casillero y la firma autógrafa tal como aparece en su documento de identidad (DNI).
-  En caso de tener algún tipo de discapacidad que le impida firmar, colocará su huella dactilar del dedo índice de la mano correspondiente en el recuadro de la firma.