



# ACOMPañAMIENTO PEDAGÓGICO

ANEXO 1



PERÚ

Ministerio  
de Educación

## Contenido

<b>I. Acompañamiento pedagógico .....</b>	<b>3</b>
---	----------

## Acompañamiento pedagógico

Los estudiantes que mantienen al inicio del periodo lectivo el nivel de logro C en una o más competencias de un área o taller después de la recuperación pedagógica, recibirán acompañamiento diferenciado en las experiencias de aprendizaje del grado. Se espera que alcancen como mínimo el nivel de logro B en esas competencias, hasta el término del periodo lectivo (diciembre).

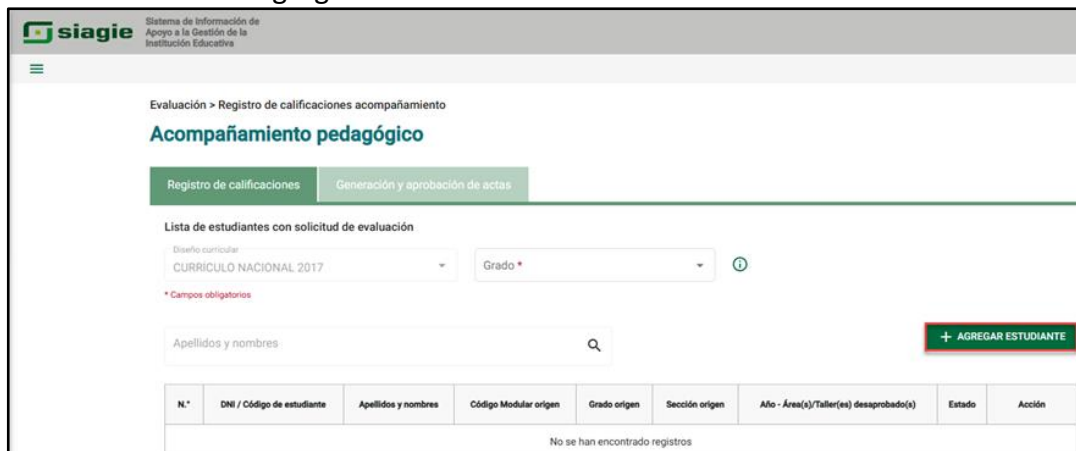
### I. Acompañamiento pedagógico

Para registrar las calificaciones de acompañamiento pedagógico de los estudiantes en el SIAGIE, ingrese a la opción mediante la siguiente ruta: Evaluación -> Registro de calificaciones -> Acompañamiento pedagógico.



The screenshot shows the SIAGIE dashboard. On the left, there is a sidebar menu with categories: Administración IE, Estudiantes, Matrícula, Asistencia, and Evaluación (highlighted with a red box and a '1' badge). The main area contains various icons for different functions. The 'Evaluación' icon is highlighted with a red box and a '2' badge. Within the 'Evaluación' section, the 'Reg. calificaciones' icon is highlighted with a red box and a '3' badge. Below it, the 'Acompaña... Pedagógico' icon is highlighted with a red box and a '3' badge.

Presione el botón “Agregar estudiante”.



The screenshot shows the 'Acompañamiento pedagógico' page. The breadcrumb trail is 'Evaluación > Registro de calificaciones acompañamiento'. The page title is 'Acompañamiento pedagógico'. There are two tabs: 'Registro de calificaciones' and 'Generación y aprobación de actas'. Below the tabs, there is a section titled 'Lista de estudiantes con solicitud de evaluación'. It includes a dropdown for 'Diseño curricular' (CURRÍCULO NACIONAL 2017) and a dropdown for 'Grado \*'. Below these, there is a search field for 'Apellidos y nombres' and a red button labeled '+ AGREGAR ESTUDIANTE'. At the bottom, there is a table with columns: N.º, DNI / Código de estudiante, Apellidos y nombres, Código Modular origen, Grado origen, Sección origen, Año - Área(s)/Taller(es) desaprobado(s), Estado, and Acción. The table is currently empty, with the message 'No se han encontrado registros'.

Seleccione grado, sección (En el cual está matriculado el estudiante) y seleccione al estudiante.

### Agregar estudiantes

Grado \* **1** QUINTO Sección \* **2** A

\* Campos obligatorios

**Importante:**  
Solo se muestra a los estudiantes con matrícula "Definitiva" y áreas con acompañamiento pendientes de evaluación.

N.º	Apellidos y nombres	Año - Área(s)/Taller(es) desaprobado(s)	Acción
1	[REDACTED] LESTE	• 2023 - MATEMÁTICA	<input type="checkbox"/> <b>3</b>

Registros por página 5 1 - 1 de 1

**CANCELAR**

El sistema informa que el estudiante fue agregado correctamente.

### Agregar estudiantes

Grado \* QUINTO Sección \* A

\* Campos obligatorios

**Importante:**  
Solo se muestra a los estudiantes con matrícula "Definitiva" y áreas con acompañamiento pendientes de evaluación.

El estudiante fue agregado correctamente

**CERRAR**

N.º	Apellidos y nombres	Año - Área(s)/Taller(es) desaprobado(s)	Acción
-----	---------------------	---	--------

Para salir del formulario, presione el botón "Cancelar".

### Agregar estudiantes

Grado \*  
QUINTO

Sección \*  
A

\* Campos obligatorios

**Importante:**  
Solo se muestra a los estudiantes con matrícula "Definitiva" y áreas con acompañamiento pendientes de evaluación.

N.°	Apellidos y nombres	Año - Área(s)/Taller(es) desaprobado(s)	Acción
No se encontraron estudiantes con área(s) desaprobada(s) pendientes de evaluación			

Registros por página 5 0 de 0 << >>

**CANCELAR**

Luego de agregar al estudiante, seleccione grado y haga clic en la opción para registrar las calificaciones.

siagie Sistema de Información de Apoyo a la Gestión de la Institución Educativa

Evaluación > Registro de calificaciones acompañamiento

### Acompañamiento pedagógico

Registro de calificaciones Generación y aprobación de actas

Lista de estudiantes con solicitud de evaluación



Diseño curricular  
CURRÍCULO NACIONAL 2017

Grado \*  
QUINTO

\* Campos obligatorios

Apellidos y nombres

**+ AGREGAR ESTUDIANTE**

N.°	DNI / Código de estudiante	Apellidos y nombres	Código Modular origen	Grado origen	Sección origen	Año - Área(s)/Taller(es) desaprobado(s)	Estado	Acción
1	08	LESTE	0002212 - 0	CUARTO	A	2023 - MATEMÁTICA	SIN EVALUACIÓN	 

Registros por página 5 1 - 1 de 1 << >>

Verifique los datos de estudiante, registre fecha de evaluación y registre las calificaciones. Para guardar la información presione el botón “Grabar”.

### Registro de calificaciones

Estudiante  
LESTE

Fecha de evaluación \* **1**  
02/12/2024

Area / Taller:  
MATEMÁTICA

Competencia(s)	Calificación
Resuelve problemas de cantidad	B
Resuelve problemas de regularidad, equivalencia y cambio <b>2</b>	A
Resuelve problemas de forma, movimiento y localización	A
Resuelve problemas de gestión de datos e incertidumbre	A

\* Campos obligatorios **3**

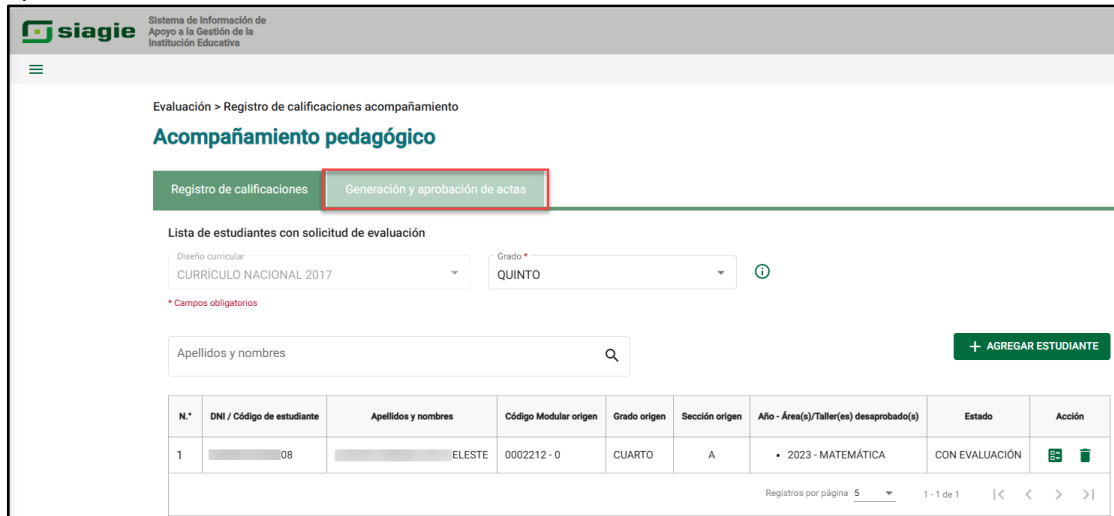
**GUARDAR** CANCELAR

Presione el botón “Aceptar” para guardar las calificaciones registradas.

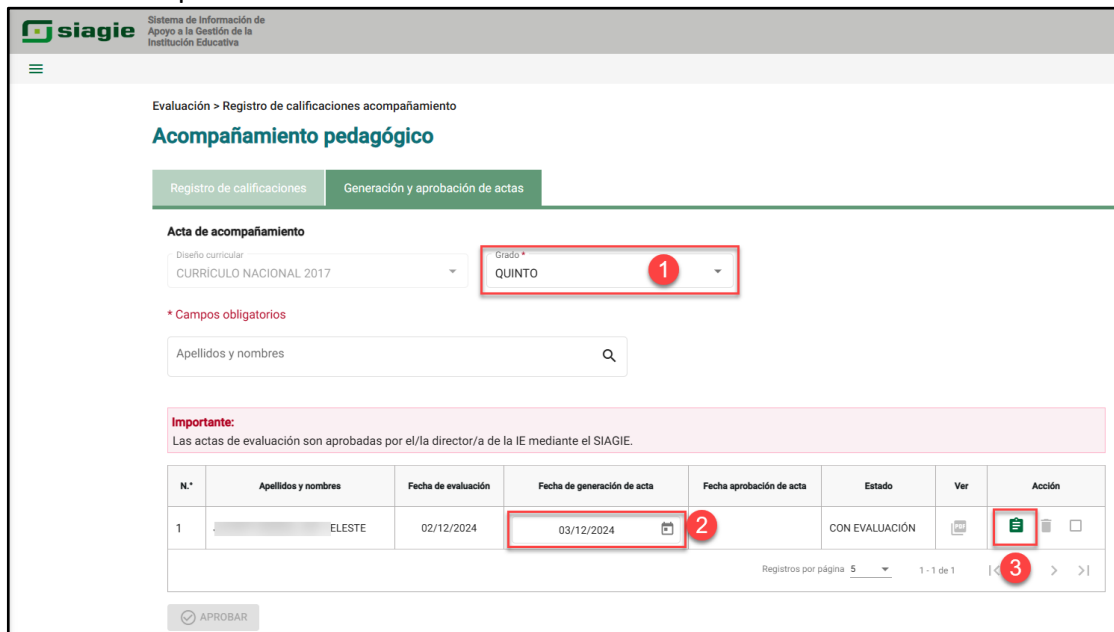
¿Está seguro(a) de guardar las calificaciones?

**ACEPTAR** CANCELAR

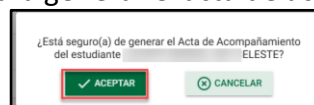
Para generar el acta de evaluación del estudiante, ingrese a la opción “Generación y aprobación de actas”.



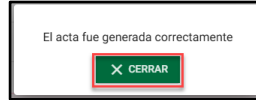
Seleccione grado, registre fecha de generación de acta y haga clic en la opción “Generar acta de acompañamiento”.



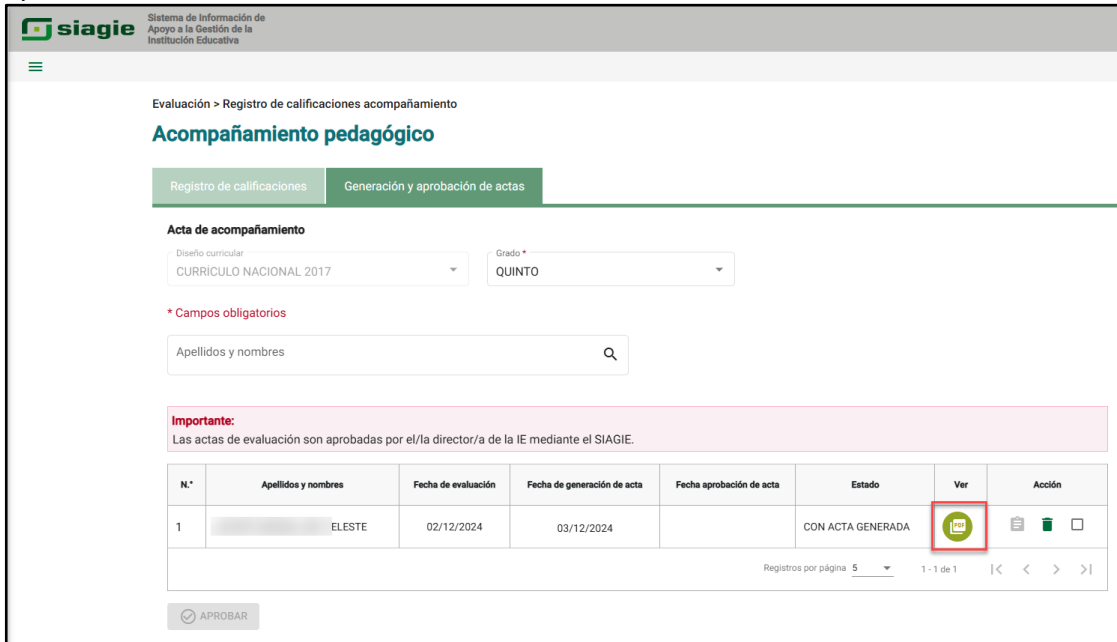
Presione el botón “Aceptar” para generar el acta de acompañamiento.



El sistema indica que se generó satisfactoriamente el acta de acompañamiento. Haga clic en el botón “Cerrar”.



descargue el acta de evaluación acompañamiento, haciendo clic en el icono de la opción “Ver”.







Acta de acompañamiento

Diseño curricular: CURRÍCULO NACIONAL 2017 | Grado: QUINTO

\* Campos obligatorios

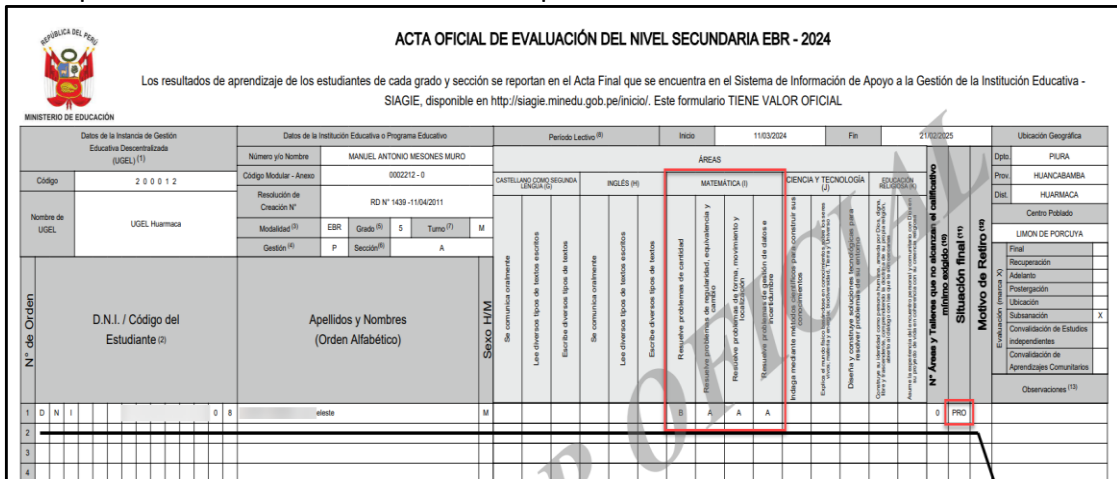
Apellidos y nombres

**Importante:** Las actas de evaluación son aprobadas por el/la director/a de la IE mediante el SIAGIE.

N°	Apellidos y nombres	Fecha de evaluación	Fecha de generación de acta	Fecha aprobación de acta	Estado	Ver	Acción
1	ELESTE	02/12/2024	03/12/2024		CON ACTA GENERADA		  

Registros por página: 5 | 1 - 1 de 1

El sistema muestra el acta de acompañamiento con un sello de agua “Sin valor oficial”, verifique la información del acta de acompañamiento.



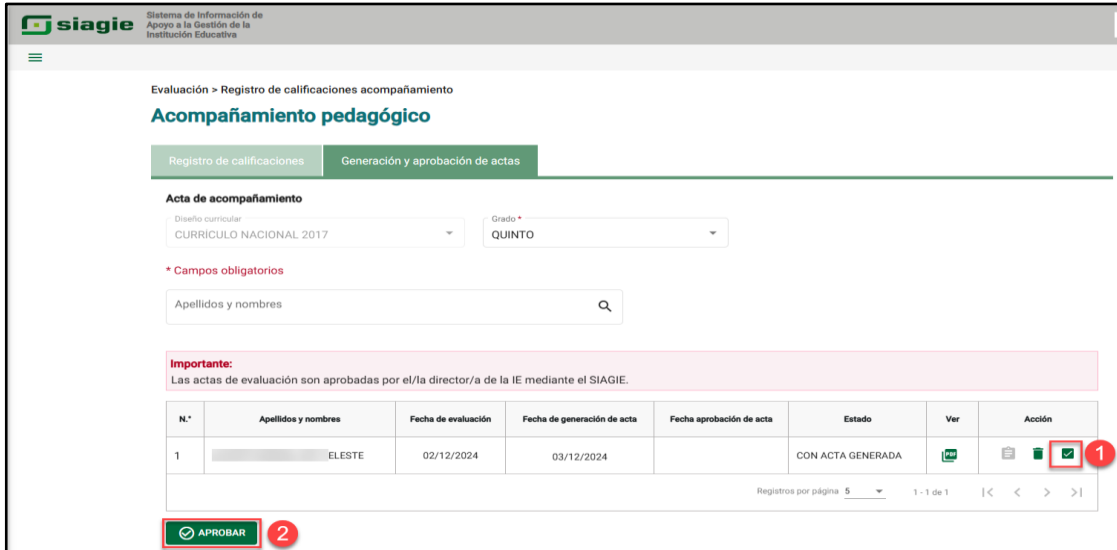
ACTA OFICIAL DE EVALUACIÓN DEL NIVEL SECUNDARIA EBR - 2024

Los resultados de aprendizaje de los estudiantes de cada grado y sección se reportan en el Acta Final que se encuentra en el Sistema de Información de Apoyo a la Gestión de la Institución Educativa - SIAGIE, disponible en <http://siagie.minedu.gob.pe/inicio/>. Este formulario TIENE VALOR OFICIAL

N° de Orden	D.N.I. / Código del Estudiante (2)	Apellidos y Nombres (Orden Alfabético)	SEXO (1) M	Período Lectivo (6)				ÁREAS				Situación final (10) mínimo estado (10)	Motivo de Retiro (11)
				Inicio	Fin	Inicio	Fin	Inicio	Fin	Inicio	Fin		
1	D N I 0 8	eleste	M	11/03/2024	21/02/2025	CASTELLANO COMO SEGUNDA LENGUA (2)	INGLÉS (8)	MATEMÁTICA (1)	CIENCIA Y TECNOLOGÍA (3)	EDUCACIÓN REGIONAL (4)	0	PRD	



Si la información del acta de acompañamiento es correcta, apruebe el acta de acompañamiento. Para ello, seleccione acción y presione el botón “Aprobar”.



Lea el mensaje y presione el botón “Aceptar”.

¿Está Ud. seguro(a) de aprobar el Acta Final? La aprobación del acta final es de total y estricta responsabilidad del director de la Institución Educativa. Una vez que apruebe el acta final no podrá modificar los datos de los estudiantes vinculados al formato oficial.

El sistema indica que se aprobó correctamente el acta de acompañamiento. Haga clic en el botón “Cerrar”.

El acta fue aprobada correctamente

Al aprobar el acta de acompañamiento, el sistema muestra el acta de acompañamiento sin el sello de agua.

